


# BALANÇO **3 ANOS** PAC

PROGRAMA DE  
ACELERAÇÃO DO  
CRESCIMENTO

Fevereiro de 2010



## DISTRITO FEDERAL

**OBRA  
CONCLUÍDA**

**PAC** PROGRAMA DE  
ACQUISTAS DE  
COMMODIDADES





# Apresentação

O Programa de Aceleração do Crescimento (PAC) completou três anos de atividades em janeiro passado. Nesse período, nos habituamos a avaliar periodicamente a situação das obras de infraestrutura e os efeitos das medidas para destravar o crescimento. Estes balanços quadrimestrais cumprem outro compromisso assumido pelo Comitê Gestor do programa, o de dar ampla divulgação aos seus resultados. É nesse contexto que oferecemos a você mais uma edição dos cadernos estaduais do PAC.

De 2007 a 2009 os investimentos do programa somam R\$ 403,8 bilhões, equivalentes a 63% do valor previsto até o final de 2010. Somente as ações já concluídas totalizam R\$ 256,9 bilhões, ou 40,3% do total. Atualmente, mais de 2.400 ações do PAC estão sendo monitoradas, sem contar as áreas de Saneamento e Habitação.

A infraestrutura logística está sendo modernizada e ampliada, com investimentos que já atingem R\$ 52,3 bilhões. Estão concluídos 1.634 km de rodovias. Outros 4.757 km estão sendo construídos e mais 53 mil km passam por manutenção. A concessão de 3.282 km de estradas significa tarifas até 75% menores. A malha ferroviária voltou a ser valorizada, depois de 20 anos de abandono. O PAC já assentou 356 km de estradas de ferro e mais 2.632 km estão em construção. Os portos brasileiros estão mais competitivos. Nove deles estão realizando obras de ampliação e modernização; quatro estão prontas. A estrutura das eclusas de Tucuruí, uma das maiores obras do gênero no mundo, avança.

O Brasil tem, hoje, energia garantida para sustentar o crescimento dos próximos anos. Os investimentos nesse setor totalizam R\$ 175 bilhões. As obras de geração elétrica ampliaram a oferta em 5.964 megawatts. Foram concluídas 39 usinas e 89 estão em construção. Toda essa força será transportada com segurança nos 7.368 km de linhas de transmissão já em operação.

A produção de petróleo e derivados bate recordes sucessivos. O país já pode contar com 13 novas plataformas de exploração e em breve mais cinco entrarão em operação. Em poucos anos, a rede de gasodutos foi duplicada. Só no PAC, 2.366 km de

tubos foram implantados e mais 1.500 km estão em obras. Com as descobertas do pré-sal, e a retomada dos investimentos em plataformas e embarcações, a indústria naval brasileira ressurgiu. Três novos estaleiros estão operando, entre eles o maior da América Latina, e muitos que já existiam voltaram a produzir.

Esses investimentos estão distribuídos por todos os cantos do território nacional, ajudando a reduzir os desequilíbrios regionais, assim como fazem as obras da área social e urbana do PAC. Os recursos destinados à urbanização de favelas, saneamento, transporte urbano, recursos hídricos e eletrificação rural alcançaram, até agora, R\$ 176 bilhões. O Programa Luz Para Todos executou 70% da meta prevista, levando os benefícios da energia elétrica para 11 milhões de pessoas.

Água para beber e água para a irrigação começaram a chegar aonde antes se morria de sede. Foram construídos 286 km de adutoras e irrigados 13 mil hectares de terras. No Projeto São Francisco, 119 municípios com obras em andamento em sete estados, enquanto nas áreas rurais da região, 7.945 cisternas ajudam as famílias a armazenar água. Com as ações de recomposição vegetal e contenção de barrancas nas margens, aos poucos, o Velho Chico vai recuperando seu esplendor.

Em sete regiões metropolitanas, o PAC também investe na modernização e na ampliação do sistema de metrô. E em 3.582 cidades brasileiras, o programa atua nas áreas de habitação e saneamento, beneficiando mais de 20 milhões de famílias com investimentos em água e esgoto. Estão em andamento obras de urbanização de favelas e de construção de moradias em 1.151 comunidades, onde vivem quase dois milhões de famílias de baixa renda.

Ao longo das próximas páginas, além do detalhamento das ações do PAC, há um resumo dos resultados de outros programas do Governo Federal em seu estado e região.

## Comitê Gestor do PAC

Março de 2010



## Investimento - Distrito Federal

<b>INVESTIMENTO TOTAL</b>	<b>R\$ 9,9 Bilhões</b>
Até 2010	R\$ 9,6 Bilhões
Pós 2010	R\$ 0,3 Bilhão

Em R\$ Milhões

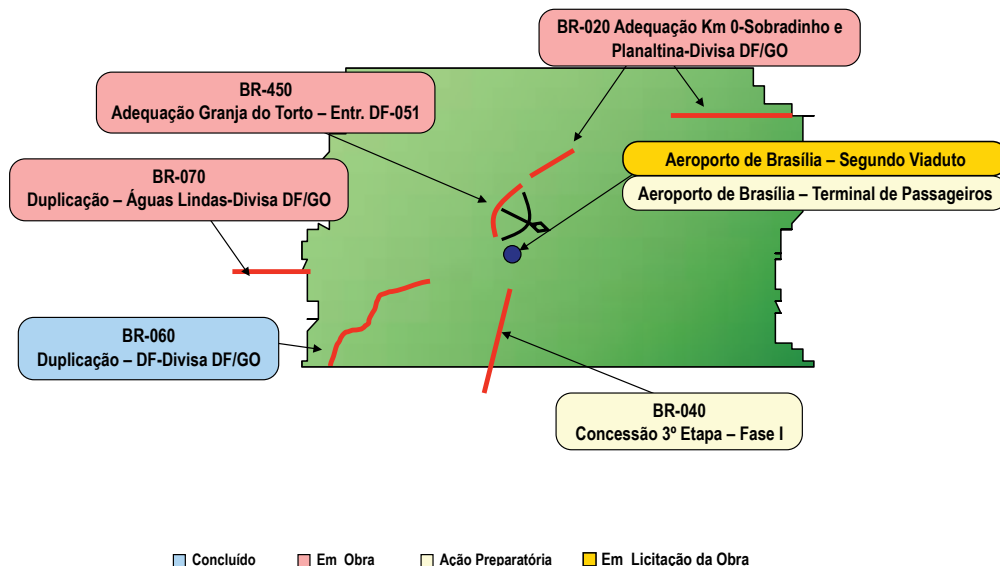
Eixo	Empreendimentos exclusivos		Empreendimentos de caráter regional	
	2007 - 2010	Pós 2010	2007 - 2010	Pós 2010
<b>Logística</b>	258,6	150,4	3.064,6	-
<b>Energética</b>	-	-	705,6	133,0
<b>Social e Urbana</b>	5.545,3	-	-	-
<b>TOTAL</b>	<b>5.803,9</b>	<b>150,4</b>	<b>3.770,2</b>	<b>133,0</b>

\* Não inclui FNHIS e financiamento habitacional pessoa física 2009 e 2010



## Estratégia

- Ampliar as condições de acesso rodoviário e aeroviário ao DF: Aeroporto de Brasília, BR-040, BR-450, BR-020, BR-060 e BR-070





## EMPREENDIMENTOS EXCLUSIVOS

Tipo	Subtipo	Empreendimento	Investimento Previsto 2007-2010 (em R\$ Milhões)	Investimento Após 2010 (em R\$ Milhões)	Estágio
Aeroporto	Terminal de Passageiro	Aeroporto Brasília - Reforma e Ampliação Sul do TPS	11,0	138,0	Ação Preparatória
Aeroporto	Pista	Aeroporto Brasília - Segundo Viaduto de Aeronaves	0,4	12,4	Em Licitação da Obra
Rodovias	Duplicação	BR - 020/DF/GO - adequação com melhoramentos km 0 a Sobradinho e Planaltina/DF à divisa DF/GO	53,5	-	Em Obra
Rodovias	Duplicação	BR - 450/DF - Adequação de capacidade Granja do Torto – Entr. DF-051	50,8	-	Em Obra
Rodovias	Adequação	BR-060-DF/GO – Trecho DF: obras complementares	3,4	-	Em Obra
Rodovias	Adequação	BR-060-DF/GO – Trecho DF: obras de duplicação	16,2	-	Concluído
Rodovias	Controle de Velocidade	Controle de velocidade	5,5	-	Em Obra
Rodovias	Estudos e Projetos Contínuos - Rodovias	Estudos e Projetos	4,7	-	Em Execução
Rodovias	Estudos e Projetos Contínuos - Rodovias	Estudos e Projetos	1,0	-	Concluído
Rodovias	Manutenção	Manutenção	75,9	-	Em Obra
Rodovias	Manutenção	Manutenção	27,2	-	Concluído
Rodovias	Sinalização	Sinalização	3,1	-	Em Obra
Rodovias	Sinalização	Sinalização	5,9	-	Concluído
<b>TOTAL</b>			<b>258,6</b>	<b>150,4</b>	-

# Infraestrutura Logística - DF

## EMPREENDIMENTOS REGIONAIS

Tipo	Subtipo	Empreendimento	UF	Investimento Previsto 2007-2010 (em R\$ Milhões)	Investimento Após 2010 (em R\$ Milhões)	Estágio
Rodovias	Concessão	3ª Etapa de concessões de rodovias federais - BR 040 - Brasília – Juiz de Fora	DF GO MG	2.950,0	-	Ação Preparatória
Rodovias	Duplicação	BR-070/GO	DF GO	114,6	-	Em Obra
<b>TOTAL</b>				<b>3.064,6</b>	<b>-</b>	<b>-</b>



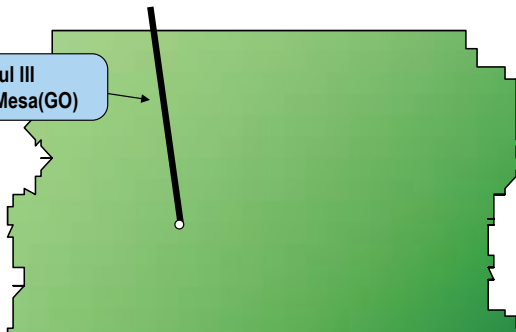




## Estratégia

- Garantir a segurança energética e modicidade tarifária para o DF, Centro-Oeste e Sul

Interligação Norte - Sul III  
Samambaia(DF)-Serra da Mesa(GO)



ESTUDOS GEOLÓGICOS	6
BACIAS SEDIMENTARES	1

■ Concluído    — Linha de Transmissão



## EMPREENDEIMENTOS REGIONAIS

Tipo	Subtipo	Empreendimento	UF	Investimento Previsto 2007-2010 (em R\$ Milhões)	Investimento Após 2010 (em R\$ Milhões)	Estágio
Geologia e Mineração - CPRM	Gestão da Informação	Gestão da Informação Geológica - CIG - Centro de Informações Geocientíficas	AM BA CE DF GO MG PA PE PI RJ RN RO RS SP	25,0	22,0	Em Execução
Geologia e Mineração - CPRM	Levantamentos	Levantamento da Geodiversidade	AC AL AM AP BA CE DF ES GO MA MG MS MT PA PB PE PI PR RJ RN RO RR RS SC SE SP TO	8,0	5,0	Em Execução
Geologia e Mineração - CPRM	Levantamentos	Levantamentos Geológicos	AC AL AM AP BA CE DF ES GO MA MG MS MT PA PB PE PI PR RJ RN RO RR RS SC SE SP TO	25,7	33,0	Em Execução





## EMPREENDIMENTOS REGIONAIS

Tipo	Subtipo	Empreendimento	UF	Investimento Previsto 2007-2010 (em R\$ Milhões)	Investimento Após 2010 (em R\$ Milhões)	Estágio
Geologia e Mineração - CPRM	Levantamentos	Levantamentos Geológicos - Avaliação de Recursos Minerais	AC AL AM AP BA CE DF ES GO MA MG MS MT PA PB PE PI PR RJ RN RO RR RS SC SE SP TO	17,6	22,0	Em Execução
Geologia e Mineração - CPRM	Levantamentos	Levantamentos Geoquímicos	AC AL AM AP BA CE DF ES GO MA MG MS MT PA PB PE PI PR RJ RN RO RR RS SC SE SP TO	3,6	5,0	Em Execução
Geologia e Mineração - CPRM	Levantamentos	Levantamentos Hidrogeológicos	AC AL AM AP BA CE DF ES GO MA MG MS MT PA PB PE PI PR RJ RN RO RR RS SC SE SP TO	29,6	33,0	Em Execução



## EMPREENDIMENTOS REGIONAIS

Tipo	Subtipo	Empreendimento	UF	Investimento Previsto 2007-2010 (em R\$ Milhões)	Investimento Após 2010 (em R\$ Milhões)	Estágio
Petróleo e Gás Natural	Pesquisa Exploratória	Bacia Sedimentar do São Francisco	BA DF GO MG TO	66,1	13,0	Em Execução
Transmissão de Energia Elétrica	Linha de Transmissão	Interligação N - S III (S. Mesa - Samambaia)	DF GO	530,0	-	Concluído
<b>TOTAL</b>				<b>705,6</b>	<b>133,0</b>	<b>-</b>





## Estratégia

- Melhorar as condições de vida da população, garantindo:
  - Construção do sistema de abastecimento de água Corumbá Sul: Gama e Santa Maria
  - Abastecimento de água e esgotamento sanitário nos assentamentos de baixa renda: Estrutural, Arapoanga em Planaltina e Pôr-do-Sol e Sol Nascente em Ceilândia
  - Reassentamento de famílias localizadas em beiras de córregos e áreas de risco: Estrutural, Favela do DNOCS, Mestre D'Armas em Brazlândia, Arapoanga em Planaltina e QNR 2 e 5 em Ceilândia



## SANEAMENTO

Investimento Total: R\$ 474,4 Milhões

Município beneficiado	Proponente	Tipo	Data da Seleção	Investimento Previsto até e pós 2010 (em R\$ Milhares)	Estágio
Águas Lindas de Goiás e Ride	GDF	Implantação do SAA de Águas Lindas de Goiás e Ride	ago/09	85.000,0	Em Obra
Brasília	Caesb	Ampliação do SAA - ETA Contagem Paranoazinho e adutoras	fev/07	11.316,6	Em Obra
Brasília	Caesb	Ampliação do SAA em Ceilândia - recuperação de reservatórios de água	set/09	3.703,9	Em Contratação
Brasília	Caesb	Ampliação do SAA em Sobradinho - recuperação de reservatório de água	set/09	1.488,6	Em Contratação
Brasília	Caesb	Ampliação do SES do Lago Sul e Grande Colorado - rede coletora e elevatórias	set/09	41.958,2	Em Contratação
Brasília	Caesb	Ampliação do SES em Samambaia - unidade de gerenciamento do lodo na ETE Melchior	fev/07	12.869,6	Em Obra
Brasília	Caesb	Ampliação do SES nas colônias agrícolas Vicente Pires e Samambaia	jan/08	47.783,5	Em Obra
Brasília	Caesb	Desenvolvimento institucional - ampliação da ETE Norte	fev/07	9.956,4	Em Execução
Brasília	Caesb	Desenvolvimento institucional - ampliação da ETE Sul - tratamento do lodo	fev/07	31.129,7	Em Execução





## SANEAMENTO

Município beneficiado	Proponente	Tipo	Data da Seleção	Investimento Previsto até e pós 2010 (em R\$ Milhares)	Estágio
Brasília	Caesb	Desenvolvimento institucional - ampliação do SAA em Samambaia, Paranoá, Gama, Cruzeiro, Ceilândia, Lago Norte e Taguatinga	fev/07	52.810,5	Em Execução
Brasília	Caesb	Desenvolvimento institucional - implantação de sistema centralizado de automação e de controle operacional nos SAA e SES em todo DF	fev/07	42.568,3	Em Execução
Brasília	Caesb	Implantação do SAA nos Condomínios Pôr-do-Sol e Sol Nascente em Ceilândia	jan/08	7.541,0	Em Obra
Brasília	Caesb	Implantação do SES nos condomínios Pôr-do-Sol e Sol Nascente em Ceilândia - redes coletoras e elevatórias	jan/08	21.618,3	Ação Preparatória
Brasília	GDF	Resíduos Sólidos - construção e equipamentos para galpões de triagem para catadores	ago/07	3.864,0	Ação Preparatória
RIDE DF	GDF	Ampliação do SAA do Rio Corumbá - adutoras e ETA - abastecimento de água Corumbá Sul	jan/08	80.000,0	Em Licitação da Obra
RIDE DF	GDF	Ampliação do SAA do Rio Corumbá - ETA e adutora - abastecimento de água Corumbá Sul - complementação	nov/08	21.000,0	Em Licitação da Obra



## SANEAMENTO

Município beneficiado	Proponente	Tipo	Data da Seleção	Investimento Previsto até e pós 2010 (em R\$ Milhares)	Estágio
RIDE DF	GDF	Elaboração de projeto básico de engenharia para destino final de resíduos sólidos urbanos nas Regiões Administrativas do DF, nas partes Norte e Sul	mai/09	396,3	Ação Preparatória
<b>TOTAL</b>				<b>475.004,9</b>	<b>-</b>





# Infraestrutura Social e Urbana - DF



## SANEAMENTO - FUNASA

Investimento Total: R\$ 1,5 Milhão

Município beneficiado	Proponente	Tipo	Data da Seleção	Investimento Previsto até e pós 2010 (em R\$ Milhares)	Estágio
Brasília	Oscip - Associação Família Cidadã	Apoio a catadores	out/09	500,0	Ação Preparatória
Brasília	Oscip - Associação Recicle a Vida	Apoio a catadores	out/09	500,0	Ação Preparatória
Brasília	Oscip - Ecoatitude	Apoio a catadores	out/09	500,0	Ação Preparatória
<b>TOTAL</b>				<b>1.500,0</b>	<b>-</b>



## HABITAÇÃO

**Investimento Total: R\$ R\$ 5,1 Bilhões**

**Empréstimo para Pessoa Física – Investimento: R\$ R\$ 4,6 Bilhões**

Tipo	Investimento Previsto* (Milhões)	Estágio
Habitação Pessoa Física**	790,8	Concluído
Sistema Brasileiro de Poupança e Empréstimo	3.833,2	Concluído
<b>TOTAL</b>	<b>4.624,0</b>	-

\* Inclui contrapartida estimada em 20% no SBPE e contrapartida real de 32,9% em Pessoa Física

\*\* Recursos oriundos do FGTS, FAR e FDS, inclusive subsídios. Não inclui investimentos do Programa Minha Casa, Minha Vida

**Urbanização e Produção Habitacional – Investimento: R\$ 444,8 Milhões**

Município beneficiado	Proponente	Tipo	Data da Seleção	Investimento Previsto até e pós 2010 (em R\$ Milhares)	Estágio
Brasília	Entidade	Produção Social da Moradia - construção de unidades habitacionais	abr/09	1.149,3	Não Contratado
Brasília	GDF	Provisão Habitacional - Vila Feliz	set/07	2.264,4	Em Licitação da Obra
Brasília	GDF	Urbanização - Arapoanga Planaltina	fev/09	48.973,6	Em Obra
Brasília	GDF	Urbanização - Ceilândia	fev/09	219.958,8	Ação Preparatória
Brasília	GDF	Urbanização - DNOCS	jun/07	13.473,7	Em Obra
Brasília	GDF	Urbanização - Estrutural - Terracap	jun/07	73.622,7	Em Obra
Brasília	GDF	Urbanização - Projeto Integrado Vila Varjão - 2ª Etapa	jun/07	5.875,7	Em Licitação da Obra
Brasília	GDF	Urbanização - QNR 02 a 05 Ceilândia - Terracap	jun/07	22.215,4	Em Obra
Brasília	GDF	Urbanização - Setor Habitacional Mestre D'Armas	fev/09	42.430,1	Em Obra





## HABITAÇÃO

Município beneficiado	Proponente	Tipo	Data da Seleção	Investimento Previsto até e pós 2010 (em R\$ Milhares)	Estágio
Brasília	GDF	Urbanização - Vila Varjão	jun/07	14.503,1	Em Obra
Todos	GDF	Elaboração de Plano Local de Habitação	jan/08	300,0	Ação Preparatória
<b>TOTAL</b>				<b>444.766,8</b>	<b>-</b>





OUTROS PROJETOS IMPORTANTES NO  
**DISTRITO FEDERAL**

# PDE - Plano de Desenvolvimento de Educação

## Expansão da Rede Federal de Escolas Técnicas



### SITUAÇÃO EM FEVEREIRO/2010

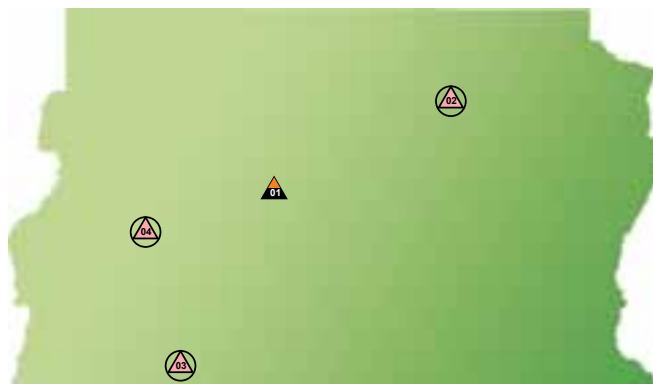
- ▲ Novas unidades em ação preparatória
- Novas unidades concluídas e em funcionamento
- ▲ Novas unidades com obras em andamento

- ▲ 01 IFBrasília - Campus do Gama
- ▲ 02 IFBrasília - Campus de Samambala
- ▲ 03 IFBrasília - Campus de Brasília
- ▲ 04 IFBrasília - Campus de Taguatinga
- 05 IFBrasília - Campus de Planaltina

IF - Instituto Federal de Educação, Ciência e Tecnologia

# PDE - Plano de Desenvolvimento de Educação

## Expansão da Rede Federal de Ensino Superior



SITUAÇÃO EM FEVEREIRO/2010

- ▲ Universidades preexistentes - REUNI - novas vagas
- ⊙ Novos campi/unidades com obras em andamento e em funcionamento

- ▲ 01 UnB - Campus de Brasília
- ⊙ 02 UnB - Unidade de Planaltina
- ⊙ 04 UnB - Unidade do Gama
- ⊙ 03 UnB - Unidade de Ceilândia

IFES	Vagas existentes		Vagas previstas - REUNI	
	2007	2010	2010	2012
UnB	4.188	7.778	7.778	9.494
<b>Total</b>	<b>4.188</b>	<b>7.778</b>	<b>7.778</b>	<b>9.494</b>

## Programa Universidade Para Todos - ProUni

PROGRAMA UNIVERSIDADE PARA TODOS  
PROUNI (2005 - 2009)

Estudantes beneficiados

15.939

Fonte: Ministério da Educação

## Territórios da Cidadania

O Programa Territórios da Cidadania, lançado em 2008, é uma estratégia para melhorar a qualidade de vida dos brasileiros que vivem em regiões que mais precisam no meio rural. O Programa atende 120 territórios em todo o País, onde, nos últimos dois anos, foram investidos R\$ 31,2 bilhões. As ações, que envolvem 22 ministérios e órgãos do Governo Federal, são desenvolvidas em parceria com o estado, os municípios e a sociedade civil. Em 2010 estão previstos investimentos superiores a R\$ 27 bilhões em todo o País.

Em dois anos, o Programa Territórios da Cidadania investiu R\$ 1 bilhão no Território da Cidadania das Águas Emendadas que, além do Distrito Federal, é formado por alguns municípios de Minas Gerais e Goiás. Os recursos foram direcionados para ações de apoio às atividades produtivas, cidadania e acesso a direitos e qualificação da infraestrutura.

Um dos destaques do Programa no Território da Cidadania das Águas Emendadas é o **ProlInfo Rural e Urbano**, que equipa escolas com tecnologias da informação e capacita os professores para o uso dos equipamentos. Nesses dois anos, foram equipadas 484 escolas, o que significou 146% de execução em relação à previsão inicial de aparelhar 330 escolas.

E o Programa não para. No Território da Cidadania das Águas Emendadas, além da continuidade das ações já iniciadas, estão programados investimentos do Governo Federal de R\$ 949,8 milhões em 2010.

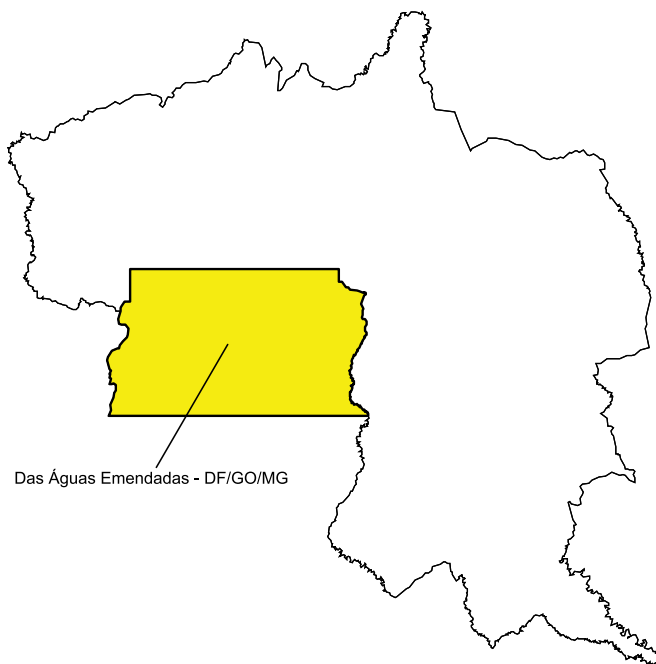
Veja abaixo os investimentos no Território das Águas Emendadas (DF/GO/MG).

### INVESTIMENTOS EXECUTADOS EM 2008 E 2009 E PREVISTOS PARA 2010 (em R\$ Milhões)

Território	Apoio a Atividades Produtivas		Cidadania e Direitos		Infraestrutura		TOTAL	
	Executado 2008/2009	Previsto 2010	Executado 2008/2009	Previsto 2010	Executado 2008/2009	Previsto 2010	Executado 2008/2009	Previsto 2010
<b>Das Águas Emendadas</b>	38,3	18,0	726,5	473,4	245	458,3	1009,9	949,8
<b>TOTAL</b>	<b>38,3</b>	<b>18,0</b>	<b>726,5</b>	<b>473,4</b>	<b>245,0</b>	<b>458,3</b>	<b>1.009,9</b>	<b>949,8</b>



# Territórios da Cidadania



## Das Águas Emendadas

### Municípios

População: 2.765.228

Brasília, Buritis, Cabeceira Grande, Cabeceiras, Formosa, Água Fria de Goiás, Mimoso de Goiás, Padre Bernardo, Planaltina, Unai, Vila Boa

52.966 habitantes na área rural  
5.356 agricultores familiares  
4.057 famílias assentadas  
262 pescadores

## Pronaf

PRONAF	Ano Agrícola 2002/2003		Ano Agrícola 2008/2009		Variação (%) do Valor
	131 contratos	0,6 R\$ milhões	207 contratos	2,5 R\$ milhões	

Fonte: Bacen: até 06/2009; Bancoob até 01/2010; Banco Cooperativo Sicredi: até 10/2009; Basa: até 10/2009; BB: até 01/2010; BN: até 12/2009 e BNDES: até 07/2006 - últimos 3 meses sujeitos a alterações

## Bolsa Família

BOLSA FAMÍLIA	Número de famílias atendidas	Valor anual dos benefícios (em R\$ Milhões)
	74.653	78,52

Fonte: Ministério de Desenvolvimento Social e Combate à Fome (janeiro de 2010)

## Crescimento do Emprego

EVOLUÇÃO DO EMPREGO FORMAL (jan/2007 a dez/2009)	Novos Postos (jan/2007 a dez/2009)	Variação em 36 meses (%)
	101.576	11,1

Fonte: Relação Anual de Informações Sociais - Rais (2007 e 2008)  
Cadastro Geral de Empregados e Desempregados - CAGED (2009)



---

**PAC** PROGRAMA DE  
ACELERAÇÃO DO  
CRESCIMENTO

---

